

SiedlerZEITUNG



2022

ZEITUNG DES SIEDLERVEREINS OHLSDORF

FRUHLJAHR/SOMMER



Rückblick

Gartentipps

Geräteliste

Aktivitäten

Ausflug

Wir über uns



Der Obmann berichtet:

LIEBE VEREINSMITGLIEDER UND LESER DER OHLSDORFER SIEDLERVEREINS-ZEITUNG!



Obmann Johann Hamedinger

Sie halten jetzt die erste farbige mehrseitige Vereinszeitung in den Händen. Die Vereinszeitung umfasst alle Bereiche, die im Siedlerverein Ohlsdorf im Laufe eines Jahres angeboten werden.

Ein eigenes Redaktionsteam versucht mit Fachleuten eine interessante Zeitschrift zu gestalten. Geplant ist vorerst eine halbjährliche Zeitschrift herauszugeben, wobei die Bereiche Garten, Nachhaltigkeit, Unterhaltung, Wissenswertes und Nachschlagewerk platziert werden sollen.

Spezielle Beschreibungen von Geräten und Gartenthemen sowie die auch bisher bekannte Gartenprodukte- und die Geräteliste finden genauso ihren Platz wie neue Informationen über Schädlingsbekämpfung oder Nützlingsunterstützung im Garten.

In der eigens gestalteten Rubrik „Veranstaltungen“ werden Berichte von vergangenen und geplanten Veranstaltungen abgebildet.

Ein wichtiger Punkt in unserer Zeitung sind unsere Inserenten, die dort ihre Botschaften und angebotene Produkte bewerben können und uns mit ihrer Unterstützung diese Zeitung ermöglichen. Hier möchten wir allen sehr herzlichen Dank sagen.

Wir glauben mit dieser Zeitschrift auch wieder neue Mitglieder ansprechen zu können, denn die vielen Vorteile einer Mitgliedschaft sprechen für sich.

Es ist ihnen auch erlaubt, uns mitzuteilen, welche Berichte gut oder weniger gut gelungen sind. Genauso sind wir über ihre Nachrichten, die sie uns zukommen lassen, sehr dankbar – redaktion.svo@gmx.at.

Wir versuchen auch in Zukunft für alle Mitglieder ein umfangreiches Angebot auf die Beine zu stellen.

Obmann Johann Hamedinger

Familie Enichlmayr

Hausmannskost vom Feinsten mit Produkten aus der eigenen Landwirtschaft. Schöne Komfortzimmer (22 DZ, 1 EZ, 2 DrZ, 1 Ferienwohnung, 2 Suiten) im Vierkanthof. Veranstaltungssaal für bis zu 120 Personen. Gaststube und schöner Innenhof. Neuer **HOTELTRAKT mit Wellness und Panoramafitnessraum, Komfort- und Deluxe-Zimmern, Familien-, Junior- und Panorama-Suiten.**

4694 Ohlsdorf, Steyermühl, Ehrenfeld 1 • ☎ 07613/2405 • office@gasthofenichlmayr.at • www.gasthofenichlmayr.at
ÖFFNUNGSZEITEN: Mo, Mi, Do u. Sa ab 17.00 Uhr • Sonntag von 9.00 bis 15.00 Uhr • Dienstag und Freitag Ruhetag

Aktivitäten

RÜCKBLICK

INHALTSVERZEICHNIS

4. FEBRUAR 2022: EDELREISERTAUSCHBÖRSE

Die Edelreisertauschbörse im OSOGO am 04. Februar 2022 war ein großartiger Erfolg. Interessierte aus Nah und Fern tauschten und suchten nach alten Obstsorten. Der Hintergedanke liegt in der Vermehrung von alten Obstsorten in unseren Gärten.



DEZEMBER 2021: CHRISTBAUMVERKAUF

Obwohl der vergangene Christbaumverkauf wieder unter der Corona-Pandemie stattgefunden hat, konnten sehr viele Christbäume den Besuchern angeboten



werden. Unsere einheimischen Lieferanten haben uns wieder mit allen Größen und Qualitäten versorgt. Die vielen freiwilligen Helfer kamen doch einige Male wieder ganz schön ins Schwitzen. Speziell die Auswahl bei den größeren Christbäumen wird von den Käufern sehr geschätzt.

Erstmals wurde gemeinsam mit der Bezirksrundschaue eine Spendenaktion „Das Christkind hilft“ initiiert. Durch den Spendenbetrag für das Tannenreisig und die aufgestellte Spendenbox kamen schon einige Euro zusammen. Damit eine namhafte Summe daraus entstand, wurde diese vom Siedlerverein Ohlsdorf aufgestockt. Heuer ging der Betrag an das Feichtlgut in Föding für eine neue Innenhofüberdachung.

Leider war es der letzte Christbaumverkauf im alten Bauhof in Ohlsdorf. In Zukunft müssen wir uns einen neuen Standort für unseren Verkauf suchen.

Vorwort Obmann	2
Rückblick Aktivitäten	3
Gartentipps:	
Sammlergarten Aichinger	4
Knackige Gurken aus dem eigenen Garten	5
Obst-Leckereien: Erdbeere	6
Rezept: Erdbeerknödel	7
Vereinshalle Öffnungszeiten	7
Sammelkarten zum Ausschneiden	8 – 9
Geräteliste des SV Ohlsdorf	10 – 11
Insektenhotel basteln	12
Sind Steingärten klimafreundlich?	13 – 14
Ankündigungen 2022:	
Baumschnitt- und Wühlmausfangkurs	15
Blumen- und Gartenmarkt / Ausstellung Pfingstmontag / Ferienaktion	16
Wissenswertes	17
Vereinsausflug Donauregion	18
Informationen über den Siedlerverein Ohlsdorf	19 – 20



4694 OHLSDORF
GROSSREITH 8
07612 / 47808
OFFICE@VAB.CENTER
WWW.VAB.CENTER

FAMILIE NUSSBAUMER

IMPRESSUM:

Medieninhaber, Herausgeber und für den Inhalt verantwortlich: Siedlerverein Ohlsdorf, Obmann Johann Hamedinger, Unternathal 6, 4694 Ohlsdorf, www.siedlerverein-ohlsdorf.at ZVR-427360506

Gestaltung und Druck: www.oha.at

Bildquellen: Siedlerverein Ohlsdorf, OSOGO Klaus u. Gabi Strasser, Andreas Aichinger, Ingrid Sonnichler, Vereinsausflug Busreisen Buchinger.



EIN GARTEN STELLT SICH VOR

Sammlergarten Aichinger



Was gibt es Neues im Reich der Pflanzen? Welche Gestaltungsideen lassen sich verwirklichen? Auf zirka 1.300 m² wird ausprobiert, erforscht, bewundert und auch wieder verworfen. Und weil beide Besitzer Gärtner, Enthusiasten und vor allem Sammler sind, ist eine wirklich große Vielfalt entstanden. So liegen klare Schwerpunkte auf Schneerosen, Blumenzwiebeln, Funkien, Taglilien und Sonnenhüten. Doch auch Obst und Gemüse sind vertreten, nur Wiese gibt es fast nicht mehr. Der deutsche Vater der Gartengestaltung Karl Förster hat einmal den Satz geprägt: „Es wird durchgeblüht!“ In diesem Garten wird versucht, das zu leben. Von Jänner bis Dezember, wenn es nicht zu kalt wird, gibt es immer etwas Blühendes zu sehen.

Der erste Schwerpunkt liegt auf den Schnee- und Lenzrosen, wo in den letzten Jahren viel gezüchtet wurde. So blühen hier an die 50 verschiedene Sorten, die sich auch frei vermehren dürfen. Anschließend haben die Blumenzwiebeln ihren großen Auftritt. Durch den Lehmboden liegt der Schwerpunkt klar bei den Krokussen, Blausternchen und Narzissen. Aber auch Steppenkerzen, Lilien, Feuerkolben und Herbstzeitlosen sind gut vertreten.

Nach den Pfingstrosen mit über 60 Sorten beginnen die Taglilien ihre Monate andauernde Blütezeit. Auch hier gibt es jedes Jahr neue Züchtungen mit neuen

Farbkombinationen und Blütenformen. Außerdem sind sie sehr pflegeleicht und haben keine besonderen Ansprüche. Im Hochsommer blühen dann die Sonnenhüte. Gab es früher den roten und den gelben Sonnenhut, so sind heute alle möglichen Farben vertreten von Gelbgrün über Orange bis Magenta und Lila. Der neueste Trend sind zweifarbige Blüten. Leider sind verschiedene Sorten nicht sehr langlebig, trotzdem blühen im Garten etwa 50 verschiedene Sorten. Ein Blumenstrauß aus 30 verschiedenen Sorten ist schon ein imposanter Anblick.

In den Schattenbereichen verteilt sich die Funkiensammlung, zum Teil auch auf der schattigen Terrasse. Auch hier herrscht eine enorme Vielfalt und jedes Jahr kommen neue Sorten hinzu.

Doch der Garten soll noch viel mehr sein als ein Sammelsurium an Pflanzen. Durch die Vielfalt haben auch sehr viele Tiere einen Wohnplatz. Auf Spritzmittel wird total verzichtet, es gibt wilde Ecken, eigenen Kompost und viele Wildpflanzen. Ganz wichtig ist ein Gärtner mit der Natur. Am richtigen Standort sind die Pflanzen viel gesünder und schöner. Läuse und Schädlinge werden durch Vögel und andere Nützlinge dezimiert. Um mehr Vögel im Garten zu halten wird auch im Sommer gefüttert, davon profitieren auch die Igel, die sich Nacht für Nacht unter dem Futterhäuschen versammeln.




Seltene Gehölze sind ein weiterer wichtiger Bestandteil des Gartens. Die Bitterorange ist zum Beispiel der einzige winterharte Vertreter der Zitrusgewächse. Winterblüte, Winterschneeball und duftende Winterheckenkirsche blühen vor allen anderen Gehölzen. Man kann auch den Unterschied entdecken zwischen Judasbaum und Judasblattbaum. Die Blätter des Losbaumes riechen intensiv nach Erdnüssen und eine Bartblumenart nach Glutamat.

Eine Ecke unter imposanten Birken ist der richtige Platz für eine Bambussammlung mit 10 verschiedenen Sorten mit bis zu 5m hohen Halmen.

Auch beim Obst gibt es immer wieder Neuheiten, die ausprobiert werden wollen. So sind 3 Maulbeersorten genauso zu finden wie grüne Ribisel oder die Klettergurke, auch Akebie genannt. Indianerbananen sind genauso vertreten wie Maibeeren oder Uhdlertrauben. Um viele Apfelsorten ausprobieren zu können, dürfen sich mehrere einen Baum teilen. So hat ein Apfelbaum 26 verschiedene Apfelsorten.

Der Garten ist so angelegt, dass es immer etwas Neues zu entdecken gibt. Eine Gartenrunde ist immer eine Entspannung und schöne Beschäftigung. Für die Besitzer ist er das schönste Hobby, das es gibt (außer den 3 Katzen!).

Autor: Andreas Aichinger



Gemüse- Leckereien

KNACKIGE GURKEN *aus dem eigenen Garten – köstlich und erfrischend!*

Die Vielfalt an Gurken ist riesig – Freilandgurke, Glashausgurke, Einlegegurke, Minigurke. Viele lieben die knackigen, saftigen Früchte aus dem eigenen Garten, Hochbeet oder Glashaus. Bei der Aufzucht und beim Auspflanzen sollten einige Punkte beachtet werden:



Gurken werden im Haus/Glashaus vorgezogen. Am besten legt man Gurkenkerne zwischen einige Lagen feuchtes Küchenpapier und gibt dieses „Paket“ für ein paar Tage in ein Plastiksackerl. Nach ein paar Tagen beginnen die Kerne zu keimen (regelmäßig kontrollieren; je nach Saatgutqualität kann das schon nach 2 – 3 Tagen der Fall sein). Sobald ein Spross zu sehen ist, legt man den Keimling in einen kleinen Topf, der mit Blumenerde gefüllt ist, und bedeckt den Keimling mit ca. 1 cm Erde. Vorsichtig andrücken (Achtung auf den Keimling) und angießen. Als erstes kommt das Keimblatt aus der Erde. Wenn das passiert ist, sollte der Topf nicht zu warm gestellt werden, da die Pflanze sonst viel zu schnell wächst und sehr anfällig auf Krankheiten wird. Am besten ist es, wenn die Wurzel eine warme und die oberirdischen Pflanzenteile eine relativ kühle Umgebung haben. (z. B. Fußbodenheizung in einem Wintergarten). So bekommt man schöne, kompakte Pflanzen. **ACHTUNG** – das sonnige Fensterbrett ist meistens zu warm. Nicht zu früh aussäen – Mitte April ist normalerweise früh genug.

Gurken sind wärmeliebende Pflanzen – mit wenigen Ausnahmen bevorzugen sie geschützte Standorte wie ein Glashaus oder Hochbeet. Speziell Schlangengurken, aber auch die in letzter Zeit beliebten Minigurken bevorzugen eine

Kultur im Glashaus. Weniger empfindlich sind Freiland- und Einlege(Essig)-Gurken. Ein Tipp – Essig-Gurkerl klein ernten, mit einer Nagelbürste unter fließendem Wasser vorsichtig abbürsten – schmecken ähnlich wie die beliebten Mini/Snack-Gurken und sind sehr einfach zu ziehen!!

Die Temperatur sollte nach dem Auspflanzen der Gurken nie unter 10 ° C fallen! Die Pflanzen bekommen einen „Kälteschock“, der sogar zum Absterben der Pflanze führen kann, d.h. ein wenig Geduld zeigen und Gurken nicht zu früh ins Freie pflanzen (Schlangengurken und Minigurken nur an sehr geschützten Standorten im Freien; besser ist ein Glashaus oder unter Folie).



Gurken gehören zu den Starkzehrern, d.h. auf gute Pflanzenerde und ausreichend Dünger achten und ausreichend gießen.

Beim Samenkauf bitterfreie und mehltresistente Sorten auswählen – das erspart viel Ärger!



FREILAND-SORTEN:

Marketmore, Tanja, Moneta, ...

ESSIG-/EINLEG-GURKEN:

Vorgebirgstraupe, Dekan, Delikateß, ...

GLASHAUS-SORTEN:

Longo da China, Saladin, Bella, ...

MINIGURKEN:

Piccolino, Snackgurke Iznik, ...

EXOTEN:

Luffa (Schwamm-Gurke), Kiwano (Igelgurke), Melothria (afrikanische Minigurke), Netzgurke, Ziergurken, ...

Autorin: Gabi Strasser



Willi Schreiber
M +43 676 8252 1329

wilfried.schreiber@generali.com
generali.at/wilfried.schreiber

UNS GEHT'S UM SIE

Obst- Leckereien

Schon von weiten strahlte mir der knallrote Punkt entgegen, als ich meine tägliche Gartenrunde machte, um vom Arbeitsalltag zu entspannen. Die erste Erdbeere in diesem Jahr strahlte mir entgegen und rief förmlich – „vernasche mich“. Ich ließ mich nicht zweimal bitten! Ich konnte kaum glauben, dass bereits so zeitig im Mai die Beeren-Erntesaison beginnen konnte.

Die gewöhnliche **Wald-Erdbeere (Fragaria vesca)** hat in unserem Garten eine große Aufgabe. Sie dient als natürlicher Mulch und Bodendecker bei den Beerensträuchern und Obstbäumen, verhindert zudem den Bewuchs mit lästigen (Un-)Beikräutern und spart somit jede Menge Jätarbeit! Dafür belohnt sie uns noch mit einer Fülle an köstlichen Früchten vom Mai bis November. Vorsicht im Blumenbeet! Die rasend schnelle Ausbreitung verdrängt nicht nur unerwünschte Beikräuter, sondern auch unsere Gartenbepflanzung!



Auch wenn an das Aroma einer Wald-Erdbeere kaum eine andere Erdbeere ran kommt, können wir uns an einer großen Arten- und Sortenvielfalt für unsere Hausgärten erfreuen. Die viel größeren Kultursorten der Gartenerdbeere (*Fragaria x ananassa*) erleichtert die Ernte erheblich.

Erdbeeren gehören zu den Rosengewächsen, sind wintergrüne ausdauernde krautige Pflanzen. Vermehrt werden sie vorwiegend durch Ausläufer welche im Herbst zahlreich entstehen. Auch eine Vermehrung aus Samen ist möglich.

DIE ERDBEERE

– köstliche Versuchung!



Eigentlich ist die Erdbeere keine Beere, sondern botanisch gesehen eine Samelnussfrucht, deren „Nüsschen“ an der Oberfläche der Frucht gut sichtbar sind, hingegen die Kerne bei Beeren innerhalb des Fruchtfleischs zu finden sind.

Erdbeeren sind Sonnenliebhaber. Auch wenn die Wurzel nicht austrocknen soll, verursachen längere Regenperioden oft Schimmelbildung an den Früchten. Durch Stroh einstreuen kann man diese verringern. Kulturerdbeeren sind Starkzehrer und benötigen regelmäßige Düngergaben und einen humosen durchlässigen Boden. Nach 3 – 4 Jahren Dauerkultur sollte man den Standort im Garten unbedingt wechseln (Ableger) um Bodenmüdigkeit, Krankheiten sowie der Vermehrung des Erdbeerblütenstechers vorzubeugen.

Kultiviert können Erdbeeren auf viele Arten werden. Neben der klassischen Pflanzung in Beeten, kann der Anbau im Hochbeet sehr praktisch sein. Auch als Hängeampel oder sogar am Balkon erfreuen sie mit reichlich Fruchtbehang, wenn regelmäßig gedüngt wird. Im Glashaushaus kann man so auch die Erntesaison verlängern.

POPULÄRE SORTEN FÜR DEN HAUSGARTEN:

Erfahrene Kleingärtner bevorzugen einmal tragende Erdbeer-Sorten. Mehrmals tragende Typen liefern im zweiten Durchgang in der Regel eine vergleichsweise spärliche Ernte und treten deutlich arbeitsintensiver in der Pflege auf.

„**Senga Sengana**“ – Die wohl erfolgreichste Züchtung in Europa. Sie liefert eine überreiche Ernte an dunkelroten,

ungemein süßen und aromatischen Früchten. Ideal geeignet sowohl für den Frischverzehr als auch zum Einfrieren. Eine robuste und widerstandsfähige Sorte, deren Kultivierung auch Anfängern gelingt.

„**Elsanta**“ – Eine mittelfrühe Edel-Erdbeere, die besonders in leichten Böden gut gedeiht. Überaus ertragreich und zugleich etwas empfindlich für ungünstige Witterungsbedingungen.

„**Korona**“ – Besonders beliebt in deutschen Kleingärten. Diese Sorte punktet mit leuchtend-hellroten, großen Früchten, die sich leicht pflücken lassen.

„**Symphony**“ – Diese spät reifende Sorte besticht mit festem Fruchtfleisch, üppigem Ertrag und hoher Toleranz gegenüber Krankheiten.

„**Mieze Schindler**“ – Die historische Sorte wurde wieder neu entdeckt. Die schmackhaften *Fragarias* sind zwar kleiner, begeistern Kenner freilich dermaßen, dass sie als „Praline unter den Erdbeeren“ bezeichnet wird. Es sind allerdings Befruchter-Sorten in unmittelbarer Nähe erforderlich, um die „Mieze Schindler“ zu kultivieren.

„**Donna**“ – Die ideale Sorte für alle, denen die Ernte nicht früh genug beginnen kann. Die länglichen, konisch geformten Früchte gedeihen an straff aufrecht gerichteten Pflanzen und leuchten orange-rot.

„**Amandine**“ – Eine brandneue, immer tragende Sorte, die eine Ernte von Juni bis in den Herbst hinein erlaubt. Die mittelgroßen, länglichen Erdbeeren mit einer mittelroten Farbgebung werden noch viel von sich reden machen.

Erdbeeren sollten in keinem Naschgarten fehlen. Sie erfreuen den Gartenbesitzer mit ihrem einzigartigen Aroma, der leuchtend roten Farbe und dem herrlichen Geschmack. Sie sind vielseitig zu verwenden, als Frischverzehr, Saft, Marmelade oder in der Küche für Süßspeisen.

Autorin: Gabi Strasser

Rezept

ERDBEERKNÖDEL *à la Oma*

Zutaten Teig:

250 g Topfen
70 g Mehl
70 g Dinkelgrieß
1 Ei
50 g zerlassene Butter
1 Prise Salz

Sonstige Zutaten:

reife Erdbeeren
Brösel
Butter
Zucker (Rohrzucker)



Alle Zutaten für den Teig gut vermengen und mindestens ½ Stunde rasten lassen (Kühlschrank). Topf mit leicht gesalzenem Wasser zum Kochen bringen; Teig zu einer Rolle formen und in Stücke je nach Größe der Erdbeeren teilen; Scheiben mit der Hand flachdrücken; in die Mitte der Scheibe eine Beere setzen und die Beere umhüllen; Teig gut andrücken und runde Knödel formen. Knödel im leicht kochenden Wasser ca. 15 Minuten kochen und danach in Butterbröseln wälzen.

Butterbrösel: Butter in einer Pfanne/Auflaufform schmelzen, Brösel und Zucker (nach Geschmack) dazu geben und im vorgeheizten Backrohr bei ca. 80 ° warmhalten.

Tipp: Einen Teil der Brösel durch geriebene Mandeln oder Nüsse ersetzen!!

Rezept: Gabi Strasser

Ohlsdorf / Gschwandt
Tel: 07612/47426
Mobil: 0664/2140911



METALLTECHNIK HAIDINGER

E-Mail: reinhard.haidinger@metalltechnik-haidinger.at • www.metalltechnik-haidinger.at

- STAHLBAU
- MASCHINENBAU
- EDELSTAHL
- TECHN. MONTAGEN
- HANDEL

Hallenöffnung

Ab 11. März bis zum 1. Juli 2022

ist unsere Vereinshalle wieder an den Freitagen von 14:00 bis 17:00 Uhr und an den Dienstagen von 17:00 bis 19:00 Uhr geöffnet.

Ab 1. Juli bis zum 28. Oktober 2022

ist nur mehr an den Freitagen von 14:00 bis 17:00 Uhr geöffnet.

Von 1. Nov. bis zum 1. März 2023

nur nach vorheriger telefonischer Rücksprache geöffnet.

KOSTENLOSES WASSER – EIN LEBEN LANG!



Regenwassernutzung für Haus und Garten

Trinkwasser sparen – Regenwasser nutzen. So lautet die Devise in Zeiten trockener Sommermonate und ständig steigender Wasserpreise. Regenwassernutzanlagen sind die Lösung, mit der Sie Ihren Trinkwasserverbrauch um bis zu 50 % reduzieren können.

Flachtank Platin 1500 - 65.000 L

- Minimale Einbautiefe, dadurch geringe Einbauzeit und -kosten
- Grundwasserstabil
- PKW-befahrbar



Erhältlich beim Baustoffhandel, Baumeister, Installateur und im guten Fachhandel

www.behaeltercenter.at

Discovery



Kleiner, flachkugliger, symmetrischer Apfel



Kelch klein, geschlossen rosa Fruchtfleisch

Sommerapfel

Strauchpfingstrose



suffruticosa Kinkaku



reine Elisabeth



suffruticosa Reine Elisabeth

Staudenportraits

Bärlauch



Bärlauch (*Allium ursinum*)

Kräuter

Erdhummel



Erdhummel (*Bombus terrestris*)

Wildbienen

Strauchpfingstrose

Paeonia suffruticosa

Beschreibung: langsam wachsender Kleinstrauch, je nach Sorte 50 cm bis 2m. Große Blüten (Durchmesser bis über 20 cm), einfach bis dicht gefüllt, in Weiß, Rosa, Lila, Gelb und gemischt. Oft kurze Blütezeit, aber extremer Hingucker.

Standort: sonnig bis halbschattig, nicht zu trocken.

Pflanzung: humose Gartenerde, gerne lehmig, tief pflanzen (Veredelungsstelle unter der Erde), sonst vermehrt Wildtriebe.

Pflege: Samenansätze bei jungen Pflanzen entfernen, später können sie auch bleiben (interessante Struktur). Sie lieben ungestörte Plätze, wo sie sich langsam zu imposanten Sträuchern entwickeln. Düngung mit Kompostgaben ausreichend.

Schnitt: nur wenn nötig (Form!) nach der Blüte gut schnittverträglich. Wildtriebe (Staudenpfingstrose) regelmäßig entfernen.

Krankheiten und Schädlinge: Manchmal Welke und Absterben einzelner Triebe durch Pilzbefall, dann Entfernen dieser Triebe bis ins gesunde Holz. Selten Blattläuse.

Wissenswertes: Strauchpfingstrosen werden seit mehr als 2000 Jahren in China gezüchtet und gelten dort als Nationalpflanze. Es gibt unzählige verschiedene Sorten, die zum Sammeln verleiten.

Staudenportraits

Erdhummel

Die häufigste Erdhummel in unserer Region ist die dunkle Erdhummel. Sie gehört zu den Wildbienen und ernährt sich ausschließlich von Nektar und Pollen.

Größe: 1,7 cm bis 2,3 cm

Lebensform: Staat (bis zu 300 Tiere)

Gefährungsgrad: stark gefährdet (rote Liste)

Wohnort: unterirdisch; meist in verlassenen Mäusenestern

Bedeutung: Hummeln sind wertvolle Bestäuber, die selbst bei kaltem nassem Wetter unterwegs sein können, anders als die gewöhnliche Biene

Wie wir ihr helfen können:

Hummeln benötigen Gärten, wo über das ganze Jahr Pflanzen blühen. Hummeln verbrauchen viel Energie und schon 3 bis 5 Tage ohne Nahrungsangebot kann der Tod für einen ganzen Hummelstaat bedeuten. Begehrt sind bei Hummeln sowohl die Blüten der Obstbäume als auch von vielen Stauden (u.a. Thymian, Salbei, Lavendel, Pechnelken, Ehrenpreis, Minzen) und viele Blühsträucher.

Erdhummeln benötigen auch passende Nistmöglichkeiten. Es braucht den Mut in Teilen des Gartens das Gras lang wachsen zu lassen, so dass sich dort ein Grasfilz bilden kann. Idealerweise mäht man dort überhaupt erst nach ein oder zwei Jahren mit einer Sense. Eine weitere hilfreiche Möglichkeit wäre Hummelnistkästen aufzustellen.

Wildbiene

DISCOVERY

Kreuzung aus Worcester Parmäne X Schöner v. Bath.

Seit 1964 im Handel.

Pflückreife: August

Genussreife/Haltbarkeit: August bis September

Größe Form: kleiner Apfel, ca. 55 mm hoch und 65 mm breit; flachkugelig, symmetrisch; runder Querschnitt
Schale: Grundfarbe grüngelb bis hellgelb; Deckfarbe rosa, dunkelrot gestreift; große Lentizellen, auffällige Rostpunkte erhaben und fühlbar

Kelch: klein, geschlossen, breite, kurze Kelchblätter, grünwollig, flache, mittelweite Kelchbucht

Stielbucht: bräunlich, strahlig berostet, flach, schmal

Fruchtfleisch: gelblichweiß, rosa eingefärbt, fest, feinzellig, süß säuerlich, parfümiert

Der **Discovery** ist ein sehr geschmackvoller robuster Tafelapfel. Ideal für den Hausgarten. Geeignet für kleine Baumformen. Wenig krankheitsanfällig. Sehr früher Ertragsbeginn. Gute Befruchtung.

Ein sehr empfehlenswerter Frühapfel der wegen der kleinen Form auch gerne von Kindern gegessen wird!

Sommerapfel

Bärlauch

Bärlauch (*Allium ursinum*)

Verwendete Pflanzenteile: Blätter

Inhaltsstoffe: Allicin, Vitamin C, Ätherisches Öl: Vinylsulfid, Merkaptan, Mineralsalze, Eisen, Schleim, Zucker

Sammelzeit: April und Mai

Wirkung: Wegen seiner knoblauchähnlichen Substanzen wirkt der Bärlauch ähnlich wie der Knoblauch. Er reinigt die Blutgefäße und wirkt dadurch gegen Arteriosklerose. Infolgedessen kann der Bärlauch gegen Schlaganfall und Herzinfarkt vorbeugen.


Auch gegen alltäglichere Folgen der Arteriosklerose kann der Bärlauch helfen, sei es der Bluthochdruck, die kalten Füße oder Hände, schlechte Hautheilung durch Mangel durchblutung, Kopfschmerzneigung, Schwindel, manche Gedächtnisstörungen, Schmerzen beim Gehen oder Leistungsschwäche.

Außerdem wirkt der Bärlauch stärkend auf den Stoffwechsel und die Verdauung. Man kann ihn auch gegen Frühjahrsmüdigkeit anwenden

Kräuter

GERÄTELISTE AB 01.01.2022

	Erhaltungsbeitrag €	Einheiten
Abbruchhammer GSH Professional 16,5 kg	10,00	p/Std.
Aerifizierer 45 cm mit Zusatzwassertank zur Rasenregenerierung	25,00	p/Std.
Aerifizierer 90 cm *** (wird nur mit Bediennmann vergeben)	45,00	p/Std. inkl. Bediennmann
Alu-Gerüst 1 Teil (295 x 760 x 65 cm)	10,00	p/Tag
Alu-Gerüst 2 Teil (590 x 760 x 65 cm)	15,00	p/Tag
Alu-Gerüst 3 Teil (885 x 760 x 65 cm)	20,00	p/Tag
Baumstumpffräse *** (wird nur mit Bediennmann vergeben)	35,00	p/Baumstumpf. inkl. Bediennmann
Betonrüttler schwere Ausführung (380 V) u. leichte Ausführung (220 V)	15,00	p/Tag
Bodenfräse 60 cm Fräsbreite *	25,00	p/Std.
Bodenfräse 80 cm Fräsbreite ***	40,00	p/Std. inkl. Bediennmann
Bohrhammer GBH 5-40 DCE	10,00	p/Std.
Ein- oder Zweischarpflug	30,00	p/Std. inkl. Bediennmann
Entfeuchtungsgerät für Wohnräume durch Wassereintritt	15,00	p/Tag
Erdbohrer (60, 90, 120, 150, 200, 300 mm Bohrer)	20,00	p/Std.
Fahrbarer Baustellenwagen	40,00	p/Monat
Gartenwalze (70 kg)	Kostenlos	p/Tag
Gas-Partygriller für große Veranstaltungen	8,00	p/Veranstaltung
Gerüstschragen ausziehbar auf 2 m, 10 Stk. verfügbar	1,00	p/Stk. und Woche
Heckenschere 40 cm kurz oder 66 cm lang *	3,00	p/Std.
Heizschwammler für den Außenbereich, 3 Stk. verfügbar	ohne 5,00/10,00 mit Gas	p/Tag
Heurigengarnituren (Tischbreite 50 cm), 20 Stk. verfügbar	1,00	p/Stk. und Veranstaltung
Heurigengarnituren (Tischbreite 70 cm), 10 Stk. verfügbar	3,00	p/Stk. und Veranstaltung
Heurigengarnituren mit Lehnen (Tischbreite 70 cm), 16 Stk. verfügbar	5,00	p/Stk. und Veranstaltung
Hochdruckreiniger 180 bar	5,00	p/Std.
Hochgrasmäher 65 cm *	20,00	p/Std.
Hochentaster ausziehbar auf 5 m	10,00	p/Std.
Holzspalter 6 t für Brennholz	6,00	p/RM Holz
Holzspalter 12 t auch für Meterscheiter geeignet	10,00	p/RM Holz
Komposthäcksler auf Achse max. 10 cm Aststärke *	30,00	p/Std.
Komposthäcksler klein	15,00	p/Std.



SIEBE

www.teubel-kurz.com



SV-Mitglieder:
- 10% Rabatt

HÄCKSLER



Elektrisch/Benzin
Holz 4-10 cm Ø

	Erhaltungsbeitrag €	Einheiten
Kompostsieb zum Aussieben des Kompostes (220V)	5,00	p/Std.
Kreissäge (700mm Sägeblattdurchmesser)	5,00	p/RM Holz
Lichterketten weiß oder farbige Lampen	5,00	p/Veranstaltung
Mischmaschine	5,00	p/Tag
Motorgartenhacke 61 cm *	10,00	p/Std.
Pkw-Anhänger 560 kg Nutzlast, ohne Aufsatzbordwände	10,00	p/Tag
Pkw-Anhänger 600 kg Nutzlast, hohe Aufsatzbordwände mit Plane	10,00	p/Tag
Pkw-Anhänger 783 kg Nutzlast, hohe Aufsatzbordwände mit Plane	10,00	p/Tag
Pkw-Anhänger 985 kg Nutzlast, hohe Aufsatzbordwände mit Plane (nur für Führerscheinbesitzer und passendem Zugfahrzeug geeignet)	10,00	p/Tag
Pkw-Anhänger 1014 kg Nutzlast, hohe Aufsatzbordwand mit Deckel (nur für Führerscheinbesitzer und passendem Zugfahrzeug geeignet)	15,00	p/Tag
Pkw-Anhänger 2120 kg Nutzlast, elektrischer 3 Seitenkipper, (nur für Führerscheinbesitzer und passendem Zugfahrzeug geeignet)	30,00	p/Tag
Rasennachsämaschine, geeignet für Rasen- und Blumenwiesensamen***	35,00	p/Std. inkl. Bediennmann
Rüttelplatte 80 kg	20,00	p/Std.
Rohrreinigungsmaschine mit 10 m Schlauch	5,00	p/Std.
Schlegelmulcher 80 cm Breite	30,00	p/Std. inkl. Bediennmann
Schneeschild mit 100 cm Breite	30,00	p/Std. inkl. Bediennmann
Stampfer	15,00	p/Std.
Streuwagen	Kostenlos	p/Tag
Tauchpumpe mit Schwimmerschalter u. 20 m Schlauch	5,00	p/Std.
Vertikutierer 47 cm * Wahlweise mit Fangsack *	15,00	p/Std.
Vertikutierer 60 cm * Wahlweise mit Fangsack *	20,00	p/Std.
5 Stk. Wühlmausfallen TOP CAT mit Suchstab und Ausstecher	10,00	p/Woche
Ziegelschneidmaschine (Profimaschine)	50,00	Wochenpauschale

Deponiert in der Gerätehalle in Unternathal 13, Tel. 0664/73418073
 * Diese Geräte werden auch mit Bediennperson weitergegeben. Kosten für die Bediennperson betragen pro Std. 15,- €.
 *** Gerät wird aus Sicherheitsgründen nur mit Bediennmann verliehen.

Vertikutierer 47 cm	15,00	p/Std.
Motorsense	10,00	p/Std.
Hochentaster ausziehbar auf 5 m	10,00	p/Std.

Deponiert bei Karl Hutterer, Haselwald 4, Tel. 07612/47622

Obstraupe zum professionellen Klauben von Obst und Nüssen im Garten	8,00	p/Std.
---	------	--------

Deponiert bei Klaus Strasser OSOGO, Holzhäuseln 19, Tel. 07612/71877

Es wird gebeten, die ausgeliehenen Geräte im gereinigten Zustand und sobald als möglich zurückzubringen. Als Mindestsatz des jeweiligen Gerätes wird der Stundensatz festgelegt. Die ausgeliehenen Geräte dürfen nicht eigenmächtig an andere Personen weitergegeben oder repariert werden.

Schäden sind dem Gerätewart zu melden.

Wir basteln ...

ein fliegendes INSEKTENHOTEL



WAS BRAUCHEN WIR:

- Leere Konservendose
- Acrylfarben und Pinsel
- Kronkorken oder Moosgummi in Schwarz und Weiß
- Schwarze Kordel/Wolle; Jute-Bindfaden; Pfeifenputzer; Draht
- Schwarzes Isolierband
- Knöpfe, Holzkugel
- Farblose Plastikflasche (möglichst dünn)
- Kleine Blechschrauben (zur Not auch Heißkleber)
- Schere
- Bohrmaschine/Akkuschrauber
- Zum Füllen Pflanzenstängel, Holzwolle, Zapfen



UND LOS GEHT'S

1. Sechs Löcher bohren – 4 für Beine und 2 zum Aufhängen (von einem Erwachsenen helfen lassen!!)
2. Dose außen komplett mit Acrylfarbe bemalen und trocknen lassen
3. Mit dem schwarzen Isolierband Streifen auf die Dosen kleben
4. Aus der PET-Flasche mit der Schere Flügel schneiden
5. Mit Kordel, Jute-Bindfaden oder Draht Beine basteln – dazu die Kordel/den Faden oder Draht durch die



tung scharfe Kanten!!) und ein paar Knoten machen.

9. Dose dicht mit Pflanzenstängeln (Chinaschilf) oder Zapfen befüllen – es darf nichts herausfallen! Holz- wolle muss nicht so fest hineinge- stopft werden!!

Für das fliegende Insektenhotel einen sonnigen, geschützten Ort suchen und so aufhängen, dass sich kein Wasser in der Dose sammeln kann (leicht schräg).
Viel Spaß und gutes Gelingen!!

Autorin: Gabi Strasser



Lochpaare fädeln (Achtung auf die scharfen Kanten – Verletzungsgefahr) und am unteren Ende Knöpfe, Holzkugel, oder ähnliches befestigen

6. Als Augen werden Kronkorken auf den Boden der Konservendose geschraubt oder Moosgummikreise (größerer schwarzer + kleinerer weißer) aufgeklebt
7. Flügel anschrauben
8. Für die Aufhängung durch die oberen Löcher eine Schnur fädeln (Ach-



Ökologische Auswirkungen

Steine in unterschiedlicher Größe kommen heute in sehr vielen Gärten in Einsatz. Mit Steinen lassen sich im steilen Gelände tolle Etagen schaffen und praktische Stiegen anlegen. Der Permakultur-Verfechter Sepp Holzer setzte Steine bewusst als Wärmespeicher ein, um selbst in höheren kühleren Lagen exotische Pflanzen ziehen zu können. Zwischen frei geschichteten Steinmauern und bei Trockenmauern finden Eidechsen und Schlangen Unterschlupf und daneben können Gartenteile räumlich abgegrenzt werden und geschützte Nischen geschaffen werden.

In den letzten Jahren habe ich den Eindruck, dass der Einsatz von Steinen sowohl in der Form „Kies als Grünflächenersatz“ als auch als Pflasterungen und Steinschichtungen deutlich zunimmt. Und nicht nur ich habe diesen Eindruck. In Deutschland gibt es inzwischen Städte und ganze Landkreise, in denen der Einsatz von Kies als Grünflächenersatz aus ökologischen Gründen behördlich verboten ist. In ganz Niedersachsen ist z.B. die Anlage von Schottergärten laut § 9 Abs. 2 der Niedersächsischen Bauordnung (NBauO) verboten.

Spannend ist für mich die Haltung von Gartenfreunden, deren Garten sie scheinbar auf dem Reißbrett entwerfen und dann exakt so anlegen bzw. meistens anlegen lassen. Es scheint, dass in solchen sehr gut durchgeplanten Gärten, wo



meistens viel Stein im Einsatz ist, jeder Zentimeter im Garten exakt der Vorstellung der Gartenliebhaber entsprechen

soll. Handelt es sich hier noch um einen Garten oder um eine ins Freie verlegte Erweiterung des Wohnzimmers, die mit Steinen und einzelnen Pflanzen dekoriert wird?

Unkontrolliertes Wachstum und Leben ist in diesen Gärten nicht willkommen. Das würde ja auch zu einer „Verschmutzung“ des Kieses und der Steine führen. Auf den mit gegen Unkrautwuchs vorbehandelten Rollrasen, der üblicherweise von den Gartenbauunternehmen bei der Gartenanlage verlegt wird, hat man bei diesen Gärten ein besonderes Augenmerk. Vielleicht ist es der Wunsch nach einem kühleren Ausdruck des Gartens, vielleicht ist es die Gradlinigkeit und Schlichtheit solcher Gärten, vielleicht ist es die Idee, dass man mit Kiesflächen



Wie lange noch in der „modernen Steinzeit“?

und großzügigen Pflasterungen und Steinschichtungen eine pflegeleichte Umgebung des Hauses schaffen kann, die den Hype um diese Form der Gartengestaltung erklären kann.

Ökologisch hat diese Form der Gartengestaltung viele Auswirkungen. Steine in jeder Form speichern die Wärme sehr gut. Nicht umsonst sind unsere Kaminöfen mit Keramikplatten oder Steinplatten ummantelt. Auch hier in Ohlsdorf steigen die durchschnittlichen Jahrestemperaturen. Experten rechnen, dass wir in Ohlsdorf in rund 50 Jahren bereits an mehr als 60 Tagen/Jahr mehr als 30 Grad haben werden. Kiesflächen, die meistens mit Plastikplanen unterlegt sind, damit diese Flächen auch möglichst lange so bleiben, passen nur schlecht zu schattenspendenden Bäumen. Selbst der schattenspendende, aber laubabwerfende riesige Kirschbaum des Nachbarn kann, um den nachbarlichen Frieden nicht allzu sehr zu gefährden, noch dran glauben müssen. Laub und Nadeln in Kiesbeeten, auf gepflasterten Gehwegen und neben Pools stören die Vorstellung von einem akkuraten Gartenbild von vielen Gartenfreunden erheblich.

Aber wohin soll diese gartengestalterische Entwicklung führen?



Standort fotografiert im März

ÖKOLOGISCHE GARTENGESTALTUNG – KLIMAFREUNDLICH


Seit vielen Jahren weiß man um den starken Rückgang von Insekten, um den starken Rückgang der Vogelpopulation, um die zunehmenden Klimaextreme und vermehrten Hitzetage, aber auch um unsere Möglichkeiten, in unseren Gärten bei dieser Entwicklung mitzugestalten. Bäume und Sträucher und Stauden in unseren Gärten, Blumenwiesen rund um unsere Häuser und ein Umdenken in der Art des Einsatzes von Steinen in unseren Gärten könnten relativ schnell zu einer Rückkehr von Leben in unsere Gärten

führen und zu einem angenehmeren Kleinklima.

Dafür braucht es womöglich heutzutage auch etwas Mut. Was sagt denn der Freundeskreis zu einem „uncoolen“ Garten? Vor allem bedarf es aber persönlichen Einsatz und Interesse an Pflanzen, um die eigenen Grünflächen zu einem Zuhause für die eigene Familie, aber auch die Natur zu machen. Der gut durchdachte Einsatz von kleinen und größeren Steinen kann dabei durchaus hilfreich sein.

Autorin und Fotos: Ingrid Sonnichler

Selber Standort fotografiert im Mai



PeLiCOM
EDV

Peter Lienbacher – Computer und EDV

**DAS Computerfachgeschäft
ganz in Ihrer Nähe !**

- Reparatur, Installation, ob Laptop oder PC
- Neugeräte nach Ihren Bedürfnissen
- Registrierkassen und Gebrauchtgeräteaktion

4694 Ohlsdorf, Hauptstr. 3
Telefon: 07612 / 47766

*Mo bis Fr von 9:00 bis 12:00 Uhr,
Mo, Di, Do, Fr 15:00 bis 19:00 Uhr*

Ankündigungen

Geplante VERANSTALTUNGEN 2022

12. MÄRZ 2022 · 14 UHR BAUMSCHNITT- UND WÜHLMAUSFANGKURS 2022

Am 12. März 2022 um 14:00 Uhr sollte wieder ein Baumschnittkurs in der Praxis stattfinden. Geplant ist dieser Vortrag im OSOGO in Ohlsdorf Holzhäuseln. Es wird dort von unseren Gartenfachberatern Klaus Strasser und Andreas Aichinger der richtige Baumschnitt beim Pflanzen der Bäume sowie der Erhaltungsschnitt und ein Verjüngungsschnitt von älteren Bäumen vorgezeigt. Gleichzeitig wird auf mögliche Fehler beim Schneiden der Bäume eingegangen.

DEPOTDÜNGUNG

Genauso wird die Düngung der Bäume mit der Depotdüngung vorgezeigt.

WÜHLMAUSFANGKURS

Zusätzlich wird bei dieser Veranstaltung auch der Wühlmausfangexperte Harald Pachler die Handhabung der TopCat-Wühlmausfalle vorzeigen.

Im Anschluss sollte jeder wieder ein gemütliches Beisammensein einplanen. Aus Erfahrung von den letzten Baumschnittkursen dauert dies oft sehr lange.





**23. APRIL 2022
BLUMEN- UND GARTENMARKT**

Wir freuen uns, den beliebten **Blumen- und Gartenmarkt** nach einer 2-jährigen pandemiebedingten Pause wieder anbieten zu können. Am 23. April 2022 wird unser Markt erstmals im Ohlsdorfer MEZZO abgehalten. In diesem Gebäude sind wir voll-

kommen geschützt vor Sturm und Wetter. Im Aussenbereich werden die Baumschulaussteller zu finden sein, sonst kann alles im schönen Saal abgehalten werden. Wie in den vergangenen Jahren werden wieder Getränke und Speisen angeboten. Für die privaten Aussteller wird nach wie vor keine Standgebühr anfallen, die professionel-

len werden hier einen geringen Betrag zu entrichten haben. Wir freuen uns schon sehr, viele Aussteller und Besucher begrüßen zu können.

Alle Aussteller-Interessenten können sich ab sofort bei Herrn Klaus Strasser unter der Tel.-Nr. 0664/601652246 oder bei Obmann Johann Hamedinger unter der Tel.-Nr. 0664/73418073 anmelden.



**6. JUNI – PFINGSTMONTAG
AUSSTELLUNG KIRTAG**

(nur bei Schönwetter)

Geplant sind am 6. Juni eine Geräteschau und ein Informationsstand am Ohlsdorfer Kirtag. Alle Mitglieder oder Interessenten sind eingeladen, sich über die **Aktivitäten des Siedlervereins Ohlsdorf zu informieren**. Bei einem kurzen Imbiss und einem Plausch werden dort neue Geräte und Informationen bezüglich der Obstbaumhecke gegeben. Genauso möchten wir unsere vielen Vorteile einer Mitgliedschaft unter Beweis stellen.



**SOMMER 2022
FERIENAKTION**

Unsere Vorstandsmitglied Harald Pachler wird sich mit seinem bewährten Team wieder bei der Ferienaktion 2022 bei der Gemeinde Ohlsdorf beteiligen. So wie in den letzten Jahren werden wieder Nistkästen oder Nützlingshotels mit den Kindern in der Siedlervereinshalle in Unternathal 13 angefertigt. Der genaue Ablauf, das Motto und der Zeitpunkt sind im Ferienpass der Gemeinde Ohlsdorf nachzulesen.





WUSSTEN SIE, ...



... dass Bäume im Jahr 4 bis 5 m wachsen können, besonders nach starkem Rückschnitt, besonders Weiden, Maulbeeren oder Blauglockenbäume.

... dass Heißkompost aus der Kompostieranlage sehr viele Nährstoffe enthält, aber fast keine Mikroorganismen und daher für Neuanlagen nur schlecht geeignet ist.

... dass bis zu 500 Sorten Pfingstrosen in Spezialgärtnereien erhältlich sind und nicht nur eine weiße, eine rosa und eine rote. ▼



... dass die ältesten Bäume Europas Eiben mit einem Alter von über 2000 Jahren sind. ▼



... dass gepflasterte Flächen Wärme sehr gut speichern und daher zur Klimaerwärmung beitragen.

... dass Früchte aus dem eigenen Garten viel weniger Allergien auslösen und daher gesünder sind als gekaufte.

... dass Kohlrabi der Sorte Superschmelz nicht holzig werden und daher bis zum Frost auf dem Beet bleiben können. Sie erreichen über 4 kg Gewicht.

... dass Rindenmulch dem Boden Stickstoff entzieht und dadurch die Pflanzen schlechter wachsen.

... dass Bäume sehr viel CO₂ binden können und dadurch ein aktiver Beitrag zum Klimaschutz sind.

... dass der Siedlerverein eine Ausbildung zum Gartenfachberater anbietet, wo man viel Wissenswertes über den Garten erlernen kann.

... dass es mehr als 2.900 Termitenarten gibt! ▼



... dass Termiten Bauten bis 8 m Höhe bauen!

... dass Termiten der Art „*Pericapritermes nitobel*“ eine Kieferschließungsgeschwindigkeit (Zubeißgeschwindigkeit) von mehr als 475 km/h, die höchste im Tierreich, erreichen!

... dass sich Termiten doppelt so schnell durch einen Baum fressen, wenn sie Rockmusik hören!

... dass Neugeborene eines Blauwals bei der Geburt bereits bis

zu acht Meter lang sind und mehr als 8 Tonnen wiegen. Während der Stillzeit trinkt das Baby täglich 250 Liter Milch und legt dabei täglich circa 80 kg an Gewicht zu bzw. 3,3 kg pro Stunde! ▼



... dass die Verpackung von Cornflakes mehr Nährstoffe enthält als ihr Inhalt selbst!

... dass Tiger nicht nur ein gestreifte Fell haben, sondern auch eine gestreifte Haut!

... dass Sie 5,9 Kalorien zu sich nehmen, wenn Sie eine Briefmarke ablecken!

... dass der Rhinoceros-Käfer das stärkste Tier ist, er trägt das 850-fache seines Körpergewichtes! ▼



... dass der erste Vibrator der Welt im Jahr 1869 patentiert wurde und mit einer kleinen Dampfmaschine betrieben wurde!

... dass seit dem Jahr 1896 in Deutschland ein Gesetz besagt, dass ein Fußballfeld baumfrei sein muss!

Vereins- Ausflug

Am Samstag, den 21. Mai 2022, fahren wir in die Natur- & Genusslandschaft

DONAUREGION

07.30 UHR

ABFAHRT

Parkplatz Sport 2000, Haltestellen entlang der Bezirksstraße bis Steyermühl. Fahrstrecke über Schwanenstadt – Meggenhofen – Peuerbach – Engelhartszell.

09.30 UHR

BESICHTIGUNG STIFT ENGELHARTSZELL

Schon 1293, als der Passauer Bischof Wernhard von Prambach die „Cella angelorum – Kloster Engelzell“ stiftete, wurde der Donaumarkt Engelhartszell als „angenehme Erholungsstätte für Leib und Seele“ beschrieben. Das ehemalige Zisterzienserkloster Stift Engelzell ist das einzige Trappistenkloster Österreichs.

Über das Wirken der Mönche informiert die Dauerausstellung „80 Jahre Trappisten in Österreich“.

Das Stift ist auch für seine köstlichen Klosterliköre, den Trappistenkäse und das neu erschienene Trappistenbier bekannt. Kleine Kirchenführung mit Likörkostprobe (Dauer ca. 30 Min).



11.30 UHR

MITTAGESSEN IM GASTHAUS DONAUPARADIES GIERLINGER OBERMÜHL

Gäste werden im traditionsbewussten Familiengasthof mit herrlicher Lage direkt neben dem Donauufer mit regionaler, bodenständiger Küche bewirtet.

13.00 UHR

SCHIFFFAHRT NATURERLEBNIS „SCHLÖGENER SCHLINGE“

Nach dem Essen startet das Donauschiff „MS Lilofee“ direkt von der Bootsanlegestelle beim Gasthof zu einer Rundfahrt.



Ein herrliches Naturerlebnis erwartet uns direkt vom Wasser aus – das Naturwunder Schlögener Schlinge. Eine Besonderheit der Natur ist diese Flusschlinge im Oberen Donautal bei Haibach ob der Donau. Das blassblaue Band des Stromes windet sich wie ein Band durch die grünen, waldbestandenen Höhenrücken. Während der ca. 2-stündigen



geführten Fahrt lassen sich herrliche Panoramabilder genießen.

Möglichkeit für Kaffee & Kuchen an Bord gegen Vorbestellung.

16.00 UHR

HEURIGER „AM HOCHFELD“ BAD SCHALLERBACH

Den erlebnisreichen Tag lassen wir gesellig bei einer schmackhaften Jause inmitten der herrlichen Panoramalandschaft beim Heurigen „Am Hochfeld“ in Bad Schallerbach ausklingen.



19.00 UHR

geplante Rückkehr in Ohlsdorf

PREIS PRO PERSON € 38,-

Die Reservierung der Sitzplätze für den Bus wird in der Reihenfolge der Einzahlung des Fahrpreises vergeben. Der Betrag ist auf das Konto des Siedlervereins Ohlsdorf AT57 3439 0000 0002 1154 zu entrichten.

Eine Voranmeldung ist beim Reiseleiter Harald Unterhuber unter der Tel. 0676/7513000 oder der E-Mail-Adresse harald.unterhuber@aon.at möglich.

Die geltenden Coronaregeln und Vorgaben zu diesem Zeitpunkt sind zu beachten und einzuhalten.

WIR ÜBER UNS

DER VORSTAND:

Obmann:

Johann Hamedinger

Obmann-Stellvertreter:

Josef Mathais

Obmann-Stellvertreter:

Johann Wimmer

Schriftführer:

Klaus Strasser

Schriftführer-Stellvertreter:

Gabriele Strasser

Kassier:

Harald Unterhuber

Kassier-Stellvertreter:

Augustin Schausberger

MITGLIEDERWERBUNG

Vorteile einer Mitgliedschaft
beim Siedlerverein Ohlsdorf



- ✓ Vorträge und Schulungen durch erfahrene Referenten
- ✓ Günstiger vereinseigener Maschinenpark
- ✓ Ausstattung fürs Fest
- ✓ Fachberatung beim Kauf von Erden und Gartenprodukten
- ✓ Ermäßigungen bei XXXLutz, Bellaflora, Gärtner und Eurothermen-Resorts durch Gutscheine
- ✓ Ermäßigungen bei Firmen
- ✓ Hilfestellung beim Brennstoffeinkauf
- ✓ Unterstützung beim Baumschnitt und Gartenarbeiten
- ✓ Zusendung einer kostenlosen Verbandszeitschrift 4 x jährlich
- ✓ Interessante Ohlsdorfer Zeitung mit viele Gartenthemen

Reines Wasser – Quell des Lebens



Kostenlose Wasseranalysen im eigenen Zuhause:

Markus Ecker, Wasserbotschafter

Pflegeweg 4, 4694 Ohlsdorf, Tel. 0676/397 52 18, e-mail: office@hzspur.at



ASAMER

Asamer Kies- und Betonwerke

www.asamer.at



GERÄTEINFORMATION SCHWERPUNKT-ANHÄNGER

DER SIEDLERVEREIN OHLSDORF HÄLT DERZEIT 6 UNTERSCHIEDLICHE AUTOANHÄNGER FÜR SEINE MITGLIEDER BEREIT.

- Unser kleinster Anhänger hat ein Eigengewicht von 190 kg, eine Nutzlast von 560 kg und ein höchstzulässiges Gesamtgewicht von 750 kg. Einfache Bordwand.
- Der nächste Anhänger hat ein Eigengewicht von 200 kg, eine Nutzlast von 600 kg und ein höchstzulässiges Gesamtgewicht von 800 kg. Doppelte Bordwand. Auflaufgebremst.
- Der nächste Anhänger hat ein Eigengewicht von 257 kg, eine Nutzlast von 783 kg und ein höchstzulässiges Gesamtgewicht von 1040 kg. Doppelte Bordwand. Plane. Auflaufgebremst.
- Der nächste Anhänger hat ein Eigengewicht von 265 kg, eine Nutzlast von 985 kg und ein höchstzulässiges Gesamtgewicht von 1250 kg. Doppelte Bordwand. Auflaufgebremst.
- Der nächste Anhänger hat ein Eigengewicht von 286 kg, eine Nutzlast von 1.014 kg und ein höchstzulässiges Gesamtgewicht von 1300 kg. Doppelte Bordwand. Mit aufklappbarem Deckel. Auflaufgebremst.
- Der große Anhänger hat ein Eigengewicht von 815 kg, eine Nutzlast von 2.685 kg und ein höchstzulässiges Gesamtgewicht von 3500 kg. Aufsatzgitterrahmen. Elektrischer 3-Seiten-Kipper. Auflaufgebremst. Für diesen Anhänger ist allerdings ein Anhängerführerschein notwendig.

AUSSTATTUNG FÜRS FEST

- Insgesamt stehen 16 Heurigengarnituren mit Rückenlehnen, 10 normale Heurigengarnituren, 2 Stehtische, 3 Gasheizstrahler, 1 Gläserspüler, 1 Bierkühler, 2 Pizzaofen, 6 Glühweinkocher, 2 Lichterketten unseren Mitgliedern zum Ausleihen zur Verfügung.



FEUER IM STEIN

**HEIZEN & KOCHEN,
BRATEN, BACKEN
OHNE STROM**

Importeur und Fachbetrieb für


**Tulikivi-Specksteinöfen &
Tonwerk-Speicherkernöfen**

Gewerbepark 1, A-4861 Schörfling/Attersee
0043 (0) 7662 29061
willkommen@feuerimstein.at

*„Überzeugen Sie sich im größten Tulikivi-Schauraum
in Österreich mit über 20 ausgestellten Öfen.“
Ihr Stefan Neuhauser, Hafner und Geschäftsführer*

FACEBOOK mit über 2.000 Bilder:
www.facebook.com/feuerimstein/

www.feuerimstein.at



GERÄTEBENZIN ECO PREMIUM



Das Clean-Benzin für Mensch und Umwelt

Wer denkt bei der Gartenarbeit an Abgasbelastung? Dabei blasen Gartengeräte wie Rasenmäher oder Heckenscheren mit herkömmlichem Benzin auch umweltschädliche Stoffe wie Benzol oder Schwefel in die Luft. Dies schadet Mensch und Natur. Umwelt- und gesundheitsbewusste Gartenbesitzer setzen daher auf klimafreundliches Gerätebenzin eco premium. Für schadstofffreie Gartenarbeit und leistungsfähige Geräte.

eco premium 2T
für 2-Takt-Motoren wie Motorsägen, Motorsensen, Laubgebläse, Heckenscheren etc.

eco premium 4T
für 4-Takt-Motoren wie Rasenmäher, Schneefräsen, Generatoren etc.

Gerätebenzin eco premium für Gartenarbeit ohne Schadstoffe **bei allen PINK Tankstellen** oder einfach direkt bei Kreuzmayr bestellen: **+43 7272 6847-27 | office@kreuzmayr.at**

Mehr Infos: www.kreuzmayr.at



VENIKO.AT

Österreichische Post AG
MZ02Z033722 M
Österreichischer Siedlerverband, 1050 Wien, Siebenbrunnenfeldgasse 1d/16/1

Retouren an Siedlerverein Ohlsdorf, Untermathal 6, 4694 Ohlsdorf